

## 令和2年度余市町会計別決算総括表

(単位：万円)

会 計 別	区 分	最終予算額 A	決算額 B	予算額に対する 比較増減 (B-A)	予算額に対する 決算額 B/A %
一 般 会 計	歳 入	123 億5,966	118 億6,562	△4 億 9,404	96.0
	歳 出	123 億5,966	115 億6,914	△7 億 9,052	93.6
	歳入歳出 差引残額	0	2 億9,648	翌年度繰越金	
介 護 保 険 特 別 会 計	歳 入	23 億5,889	24 億2,056	6,167	102.6
	歳 出	23 億5,889	23 億5,760	△ 129	99.9
	歳入歳出 差引残額	0	6,296	翌年度繰越金	
国 民 健 康 保 険 特 別 会 計	歳 入	28 億6,136	26 億7,940	△ 1 億 8,196	93.6
	歳 出	28 億6,136	27 億 997	△ 1 億 5,139	94.7
	歳入歳出 差引残額	0	△ 3,057	不足額については、翌年度歳入繰上 充用した。	
後 期 高 齢 者 医 療 特 別 会 計	歳 入	3 億3,261	3 億3,279	18	100.1
	歳 出	3 億3,261	3 億3,259	△ 2	100.0
	歳入歳出 差引残額	0	20	翌年度繰越金	
公 共 下 水 道 特 別 会 計	歳 入	10 億 987	10 億5,717	4,730	104.7
	歳 出	10 億 987	10 億 813	△ 174	99.8
	歳入歳出 差引残額	0	4,904	翌年度繰越金	
合 計	歳 入	189 億 2,239	183 億 5,554	△5 億 6,685	97.0
	歳 出	189 億 2,239	179 億 7,744	△9 億 4,495	95.0
	歳入歳出 差引残額	0	3 億 7,810		

※表示単位に端数調整しているため、内訳と合計が一致しない場合があります。

# 令和2年度の決算概要について

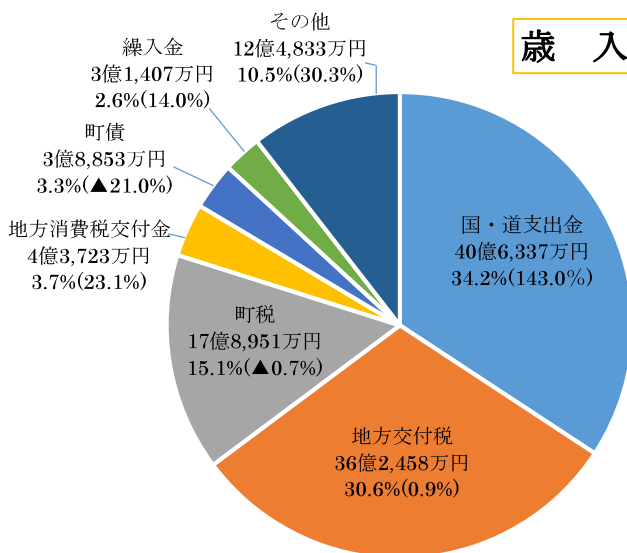
～令和2年度の余市町の歳入・歳出状況やその他財政状況を解説とともにお知らせします～

## 一般会計

年度	歳入決算額	歳出決算額	歳入・歳出差引額
2	118 億 6,562 万円	115 億 6,914 万円	2 億 9,648 万円
元	91 億 4,845 万円	89 億 548 万円	2 億 4,297 万円
増減	27 億 1,717 万円	26 億 6,366 万円	5,351 万円

令和2年度の一般会計は、歳入・歳出差引額が前年度より5,351万円の増となり、令和3年度への繰越額は2億9,648万円となりました。

## 歳入



※その他  
 ・分担金及び負担金  
 ・使用料及び手数料  
 ・財産収入  
 ・繰越金  
 ・諸収入  
 ・地方譲与税 等

### ○歳入の状況

歳入全体の半分以上を占める国・道支出金と地方交付税は、前年度比で約24億2,168万円の増となりました。国・道支出金については特別定額給付金事業費補助金や新型コロナウイルス感染症対応地方創生臨時交付金などの増により約23億9,106万円の増となりました。

一方、町債は町営斎場建替事業の中断に伴う過疎対策事業債の減などにより約1億298万円の減となりました。

・グラフの見方

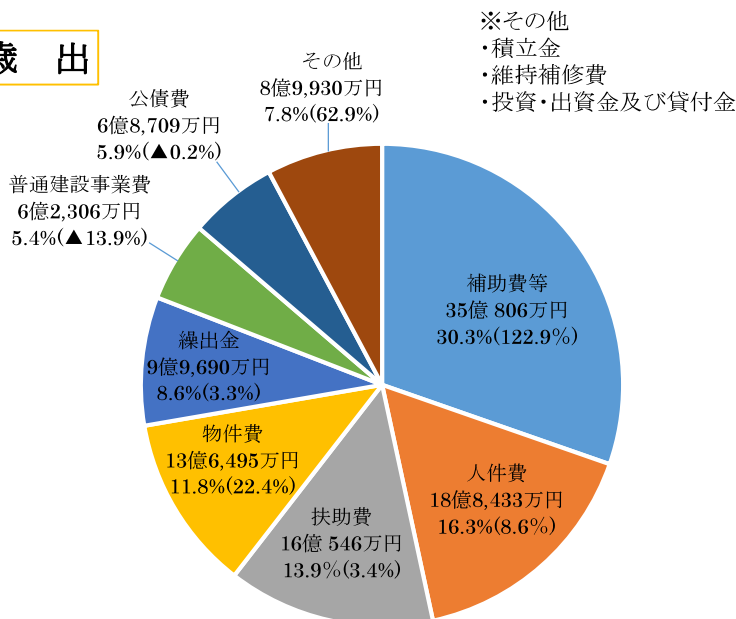
上段 費目  
 中段 令和2年度決算額  
 下段 構成割合(前年度増減率)

### ○歳出の状況

補助費等は、特別定額給付金や新生児特別給付金などの実施により約19億3,447万円の増、人件費は、会計年度任用職員制度の施行により1億4,981万円の増、さらに物件費は、ふるさと納税事業、新型コロナウイルス感染症対策事業などの増により約2億4,950万円の増となりました。

一方、普通建設事業費は町営斎場建替事業の中断の影響などにより約1億85万円の減となりました。

## 歳出



※その他  
 ・積立金  
 ・維持補修費  
 ・投資・出資金及び貸付金

# 一般会計歳入歳出款別決算額

(単位：万円)

区 分	令和元年度			令和2年度			令和2年度決算 令和元年度決算 増減 (E-B)	
	最終予算額 A	決算額 B	比較 (B-A) C	最終予算額 D	決算額 E	比較 (E-D) F		
歳 入	町税	17億4,120	18億213	6,093	17億5,122	17億8,951	3,829	△1,262
	地方譲与税	8,725	8,725	0	8,845	8,845	0	120
	利子割交付金	300	122	△178	144	144	0	22
	配当割交付金	300	397	97	348	348	0	△49
	株式等譲渡所得割交付金	300	258	△42	424	424	0	166
	法人事業税交付金	0	0	0	594	594	0	594
	地方消費税交付金	3億5,517	3億5,517	0	4億3,723	4億3,723	0	8,206
	ゴルフ場利用税交付金	80	67	△13	62	62	0	△5
	自動車取得税交付金	1,100	948	△152	0	0	0	△948
	環境性能割交付金	350	274	△76	591	591	0	317
	地方特例交付金	2,536	2,177	△359	1,043	1,043	0	△1,134
	地方交付税	35億9,395	35億9,395	0	36億2,458	36億2,458	0	3,063
	交通安全対策特別交付金	350	210	△140	208	208	0	△2
	分担金及び負担金	5,495	5,469	△26	5,659	5,818	159	349
	使用料及び手数料	1億6,966	1億7,821	855	1億6,854	1億6,239	△615	△1,582
	国庫支出金	11億765	10億3,776	△6,989	38億2,712	33億8,706	△4億4,006	23億4,930
	道支出金	6億7,337	6億3,455	△3,882	7億1,044	6億7,631	△3,413	4,176
	財産収入	418	527	109	310	481	171	△46
	寄附金	1億7,298	1億7,296	△2	4億4,275	4億4,274	△1	2億6,978
	繰入金	2億8,184	2億7,552	△632	3億1,745	3億1,407	△338	3,855
繰越金	2億981	2億981	0	2億4,297	2億4,297	0	3,316	
諸収入	1億8,158	2億514	2,356	2億3,535	2億1,465	△2,070	951	
町債	5億861	4億9,151	△1,710	4億1,973	3億8,853	△3,120	△1億298	
計	91億9,536	91億4,845	△4,691	123億5,966	118億6,562	△4億9,404	27億1,717	
歳 出	議会費	1億4,608	1億3,902	△706	1億3,085	1億2,518	△567	△1,384
	総務費	13億7,109	13億708	△6,401	43億576	39億5,888	△3億4,688	26億5,180
	民生費	22億7,684	22億2,277	△5,407	23億9,352	23億632	△8,720	8,355
	衛生費	17億8,569	17億5,773	△2,796	16億7,739	15億5,249	△1億2,490	△2億524
	労働費	3,264	3,048	△216	3,631	3,396	△235	348
	農林水産業費	2億6,284	2億5,185	△1,099	2億6,533	2億5,572	△961	387
	商工費	2億3,424	2億3,218	△206	2億3,428	2億2,278	△1,150	△940
	土木費	10億3,444	10億684	△2,760	12億336	10億6,419	△1億3,917	5,735
	消防費	5億3,348	5億3,348	0	5億722	5億722	0	△2,626
	教育費	8億471	7億3,531	△6,940	9億90	8億5,532	△4,558	1億2,001
	災害復旧費	0	0	0	0	0	0	0
	公債費	7億923	6億8,874	△2,049	7億5	6億8,708	△1,297	△166
	予備費	408	0	△408	469	0	△469	0
	前年度繰上充用金	0	0	0	0	0	0	0
計	91億9,536	89億548	△2億8,988	123億5,966	115億6,914	△7億9,052	26億6,366	
歳入歳出差引A	0	2億4,297	2億4,297	0	2億9,648	2億9,648	5,351	
繰越明許費等B	0	125	125	0	1,645	1,645	1,520	
実質収支(A-B)	0	2億4,172	2億4,172	0	2億8,002	2億8,002	3,830	

## 町税の状況

税目	R2収入額	R元収入額	増減
個人町民税	6億8,228万円	6億8,149万円	679万円
法人町民税	9,072万円	1億357万円	▲1,285万円
固定資産税	6億7,675万円	6億7,053万円	622万円
軽自動車税	4,467万円	4,031万円	436万円
たばこ税	1億7,940万円	1億8,805万円	▲865万円
都市計画税	1億1,219万円	1億1,358万円	▲139万円
入湯税	350万円	461万円	▲111万円
合計	17億8,951万円	18億214万円	▲1,263万円

### ■町税の収入状況

令和2年度は、法人税割の税率引き下げに伴う法人町民税の減などで、全体で1,263万円の減となりました。

### ★参考

・町民1人当たりの負担額は…

92,687円(昨年は92,289円)


・1世帯当たりの負担額は…

172,123円(昨年は173,318円)

※ 都市計画税は、下水道・公園・街路事業などの都市計画事業の財源として使われています。

※ 入湯税は、環境衛生施設や消防施設の整備、観光の振興に要する費用の財源として使われています。

### ○町税の過去5年間の推移



## 町債の状況

### ●町債の残高

一般会計	62億7,353万円
下水道会計	70億9,635万円
水道事業会計	48億8,295万円
計	182億5,283万円

※令和2年度末現在

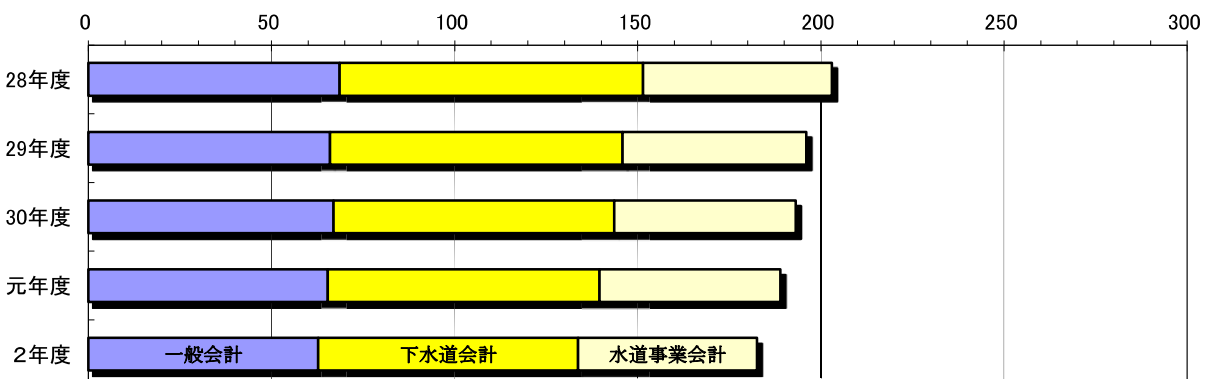
### ■町債の状況

町債とは、家庭でいう「借金」にあたります。町債の残高は、昨年度に比べ全会計あわせて6億4,041万円減少しましたが、借金返済の支出に占める割合は未だ大きく、今後も引き続き慎重な運用に取り組む必要があります。

### ★参考

・1世帯当たりの借金残高は…

1,877,284円(昨年は1,937,712円)



## 町有財産の状況

### ●基金の残高

財政調整基金	4億9,214万円
減債基金	7,293万円
社会福祉施設等建設基金	7,689万円
職員等退職手当負担金基金	3,036万円
公共施設建設整備基金	9,747万円
教育施設建設整備基金	2,250万円
余市町ふるさと応援寄附金基金	2億8,038万円
その他基金（7基金）	2億4,528万円
合計	13億1,795万円

※出納整理期間中の積立1億4,881万円は基金残高には含まれません。

### ●町有財産の状況

区分	土地（千㎡）	建物（千㎡）
行政財産	4,377	126
普通財産	385	0
計	4,762	126

### ●有価証券

株券	2,025万円
出資証券	9,987万円
計	1億2,012万円

※令和2年度末現在

### ■基金の状況

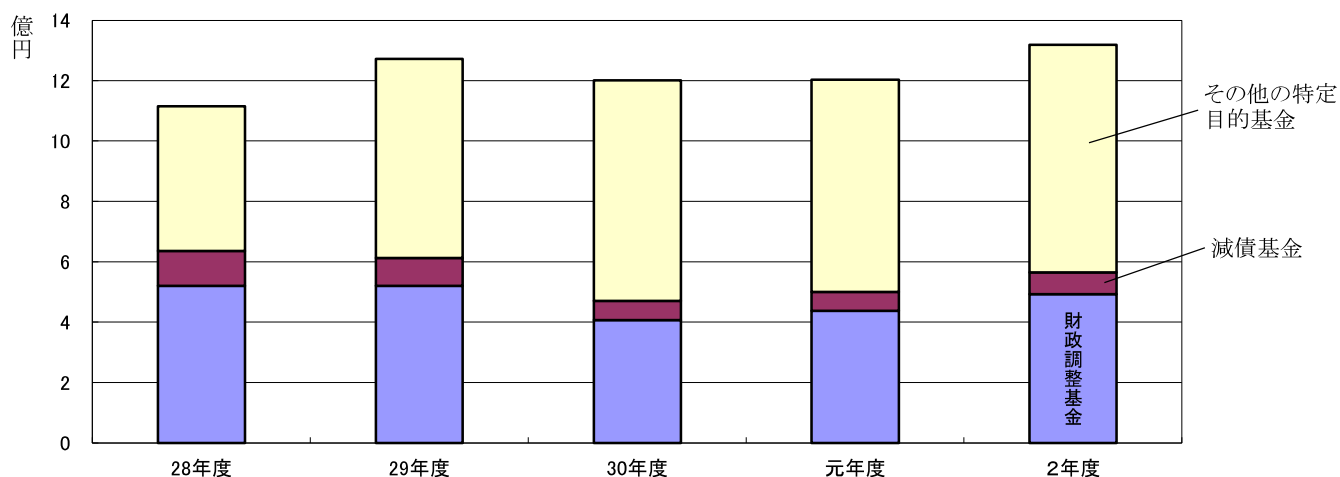
基金とは、将来に備えた積立金のことで、家庭でいう「貯金」にあたります。令和2年度の残高は昨年度に比べ、全基金あわせて1億1,528万円の増になりました。

### ★参考

・1世帯当たりの貯金（積立）額は・・・

135,550円（昨年123,313円）

## ○基金の過去5年間の推移



- 財政調整基金: 災害や緊急・やむを得ない事態が発生したときに対応するための積立
- 減債基金: 町債(借金)を返すための積立
- 社会福祉施設等建設整備基金: 社会福祉施設の建設や整備、助成のための積立
- 職員等退職手当負担金基金: 職員などの退職金の支払のための積立
- 公共施設建設整備基金: 公共施設の建設や整備のための積立
- 教育施設建設整備基金: 学校などの教育施設の建設や整備のための積立
- 余市町ふるさと応援寄附金基金: 活力と魅力に満ちた個性あるふるさとづくりのため、寄附金により集められた積立

## 特別会計

特別会計とは、特定の事業を行う場合に一般会計と区別して運営している会計です。  
令和2年度は以下の特別会計があり、皆さんの日常生活に密着した大切な事業を行っています。

### ◎令和2年度 特別会計決算額

会計	歳入(対前年比)	歳出(対前年比)	説明
介護保険	24億2,056万円 (1.4%増)	23億5,760万円 (0.7%増)	介護保険サービスに係る保険給付費については、前年度を4,056万円上回る21億5,262万円(前年度比1.9%の増)でした。 また、歳出全体では、前年度を1,609万円上回る決算となりました。今後も適正な保険給付と必要な財源確保を図りながら、介護保険制度の安定運営に努めます。
国民健康保険	26億7,940万円 (0.9%増)	27億997万円 (0.8%減)	国民健康保険は他の健康保険制度に加入していない方を対象として、疾病、負傷、出産又は死亡に関して必要な保険給付を行うことを目的とする制度です。 国民健康保険の財源は国民健康保険税、道支出金、一般会計からの繰入金等であり、令和2年度の決算状況は、3,057万円の赤字となっています。
後期高齢者医療	3億3,279万円 (6.9%増)	3億3,259万円 (6.9%増)	皆さんに納めていただいた保険料を、保険者である北海道後期高齢者医療広域連合へ納付する役目を担っています。
公共下水道	10億5,717万円 (11.3%減)	10億813万円 (12.1%減)	下水処理場の設備更新工事を実施し、現有施設の適正な維持管理に努めるとともに、町内各地域の汚水柵の設置を計画的に実施しました。

●介護保険特別会計款別決算額

(単位:万円)

区 分	令和元年度			令和2年度			令和2年度決算 令和元年度決算 増減 (E-B)	
	最終予算額	決算額	比較 (B-A)	最終予算額	決算額	比較 (E-D)		
	A	B	C	D	E	F		
歳入	保険料	4億2,640	4億4,833	2,193	3億7,226	4億3,539	6,313	△1,294
	使用料及び手数料	2	4	2	2	5	3	1
	国庫支出金	5億8,694	5億9,637	943	6億316	5億9,316	△1,000	△321
	支払基金交付金	5億9,626	5億9,098	△528	6億915	6億752	△163	1,654
	道支出金	3億2,750	3億4,428	1,678	3億3,195	3億4,198	1,003	△230
	財産収入	1	1	0	1	1	0	0
	繰入金	3億3,588	3億3,588	0	3億9,688	3億9,688	0	6,100
	繰越金	6,982	6,982	0	4,541	4,541	0	△2,441
	諸収入	5	121	116	5	16	11	△105
計	23億4,288	23億8,692	4,404	23億5,889	24億2,056	6,167	3,364	
歳出	総務費	2,759	2,758	△1	3,229	3,228	△1	470
	保険給付費	21億1,206	21億1,206	0	21億5,263	21億5,262	△1	4,056
	地域支援事業費	1億3,351	1億3,350	△1	1億2,363	1億2,363	0	△987
	諸支出金	3,902	3,887	△15	2,489	2,482	△7	△1,405
	基金積立金	2,950	2,950	0	2,425	2,425	0	△525
	公債費	20	0	△20	20	0	△20	0
	予備費	100	0	△100	100	0	△100	0
	計	23億4,288	23億4,151	△137	23億5,889	23億5,760	△129	1,609
歳入歳出差引額A	0	4,541	4,541	0	6,296	6,296	1,755	
繰越明許費等B	0	0	0	0	0	0	0	
実質収支(A-B)	0	4,541	4,541	0	6,296	6,296	1,755	

●国民健康保険特別会計款別決算額

(単位:万円)

区 分	令和元年度			令和2年度			令和2年度決算 令和元年度決算 増減 (E-B)	
	最終予算額	決算額	比較 (B-A)	最終予算額	決算額	比較 (E-D)		
	A	B	C	D	E	F		
歳入	国民健康保険税	4億3,390	4億4,367	977	4億5,761	4億5,134	△627	767
	一部負担金	0	0	0	0	0	0	0
	使用料及び手数料	40	20	△20	40	18	△22	△2
	道支出金	21億2,460	20億398	△1億2,062	21億9,943	20億2,272	△1億7,671	1,874
	繰入金	2億465	2億465	0	2億32	2億32	0	△433
	諸収入	49	312	263	50	174	124	△138
	国庫支出金	0	0	0	310	310	0	310
	計	27億6,404	26億5,562	△1億842	28億6,136	26億7,940	△1億846	2,378
歳出	総務費	2,333	1,959	△374	4,391	4,014	△377	2,055
	保険給付費	19億8,861	19億6,668	△2,193	20億6,893	19億3,039	△1億3,854	△3,629
	国民健康保険事業費納付金	6億1,394	6億1,393	△1	6億3,968	6億3,968	0	2,575
	共同事業拠出金	1	1	0	1	1	0	0
	財政安定化基金拠出金	0	0	0	1	1	0	1
	保健事業費	1,615	1,412	△203	1,764	1,358	△406	△54
	公債費	100	3	△97	100	4	△96	1
	諸支出金	200	156	△44	918	900	△18	744
	予備費	100	0	△100	100	0	△100	0
	前年度繰上充用金	1億1,800	1億1,682	△118	8,000	7,712	△288	△3,970
計	27億6,404	27億3,274	△3,130	28億6,136	27億997	△1億1,139	△2,277	
歳入歳出差引額A	0	△7,712	△7,712	0	△3,057	△3,057	4,655	
繰越明許費等B	0	0	0	0	0	0	0	
実質収支(A-B)	0	△7,712	△7,712	0	△3,057	△3,057	4,655	

●後期高齢者医療特別会計款別決算額

(単位:万円)

区分	令和元年度			令和2年度			令和2年度決算 令和元年度決算 増減 (E-B)	
	最終予算額	決算額	比較 (B-A)	最終予算額	決算額	比較 (E-D)		
	A	B	C	D	E	F		
歳入	後期高齢者医療保険料	2億 1,571	2億 1,583	12	2億 3,135	2億 3,154	19	1,571
	使用料及び手数料	2	2	0	3	3	0	1
	繰入金	9,513	9,513	0	1億 64	1億 64	0	551
	繰越金	25	25	0	12	12	0	△13
	諸収入	9	8	△1	25	24	△1	16
	国庫支出金	0	0	0	22	22	0	22
	計	3億 1,120	3億 1,131	11	3億 3,261	3億 3,279	18	2,148
歳出	総務費	286	286	0	405	405	0	119
	後期高齢者医療広域連合納付金	3億 825	3億 825	0	3億 2,831	3億 2,831	0	2,006
	諸支出金	8	8	0	24	23	△1	15
	予備費	1	0	△1	1	0	△1	0
	計	3億 1,120	3億 1,119	△1	3億 3,261	3億 3,259	△2	2,140
歳入歳出差引額 A	0	12	12	0	20	20	8	
繰越明許費等 B	0	0	0	0	0	0	0	
実質収支 (A-B)	0	12	12	0	20	20	8	

●公共下水道特別会計款別決算額

(単位:万円)

区分	令和元年度			令和2年度			令和2年度決算 令和元年度決算 増減 (E-B)	
	最終予算額	決算額	比較 (B-A)	最終予算額	決算額	比較 (E-D)		
	A	B	C	D	E	F		
歳入	分担金及び負担金	431	431	0	321	321	0	△110
	使用料及び手数料	2億 6,416	2億 8,168	1,752	2億 6,308	2億 8,070	1,762	△98
	国庫支出金	8,555	8,555	0	3,421	3,421	0	△5,134
	財産収入	10	10	0	3	3	0	△7
	繰入金	4億 2,862	4億 2,862	0	4億 3,191	4億 3,191	0	329
	繰越金	888	2,754	1,866	1,548	4,515	2,967	1,761
	諸収入	1	3	2	125	126	1	123
	町債	3億 6,460	3億 6,460	0	2億 6,070	2億 6,070	0	△1億 390
	計	11億 5,623	11億 9,243	3,620	10億 987	10億 5,717	4,730	△1億 3,526
歳出	総務費	1億 122	9,919	△203	1億 1,212	1億 1,146	△66	1,227
	事業費	3億 3,831	3億 3,146	△685	2億 1,529	2億 1,432	△97	△1億 1,714
	公債費	7億 1,664	7億 1,663	△1	6億 8,240	6億 8,235	△5	△3,428
	予備費	6	0	△6	6	0	△6	0
計	11億 5,623	11億 4,728	△895	10億 987	10億 813	△174	△1億 3,915	
歳入歳出差引額 A	0	4,515	4,515	0	4,904	4,904	389	
繰越明許費等 B	0	0	0	0	0	0	0	
実質収支 (A-B)	0	4,515	4,515	0	4,904	4,904	389	