

余市町まちづくり  
中学生アンケート  
調査結果について

北海道余市町

# I 調査の概要及び回答者の属性

## 1 調査の概要

### (1) 調査の目的

平成24年3月に策定した「第4次余市町総合計画」の後期見直しに当たり、将来を担う中学生のみなさんからの意見をいただき、今後の計画の推進や将来のまちづくりに反映させるため。

### (2) 調査対象及び調査方法

- ① 調査対象 … 余市町内中学校3校に通学する中学生すべて
- ② 調査方法 … 学校を通じて生徒に配布、回収
- ③ 調査期間 … 平成29年8月下旬～9月中旬

### (3) 対象生徒数及び回収結果

- ① 対象生徒数 … 439
- ② 有効回収数及び有効回収率 … 399 (回収率 90.9%)

## 2 回答者の属性 【問 1】

(人、%)

性別 学年 学校名	男 子				女 子				計			
	1	2	3	計	1	2	3	計	1	2	3	計
東	32	34	38	104 (26.1)	27	31	26	84 (21.1)	59	65	64	188 (47.1)
西	11	5	13	29 (7.3)	10	9	10	29 (7.3)	21	14	23	58 (14.5)
旭	28	27	31	86 (21.6)	29	18	20	67 (16.8)	57	45	51	153 (38.3)
計	71 (17.8)	66 (16.5)	82 (20.6)	<b>219</b> <b>(54.9)</b>	66 (16.5)	58 (14.5)	56 (14.0)	<b>180</b> <b>(45.1)</b>	137 (34.3)	124 (31.1)	138 (34.6)	399 (100.0)

( ) は全体からの割合

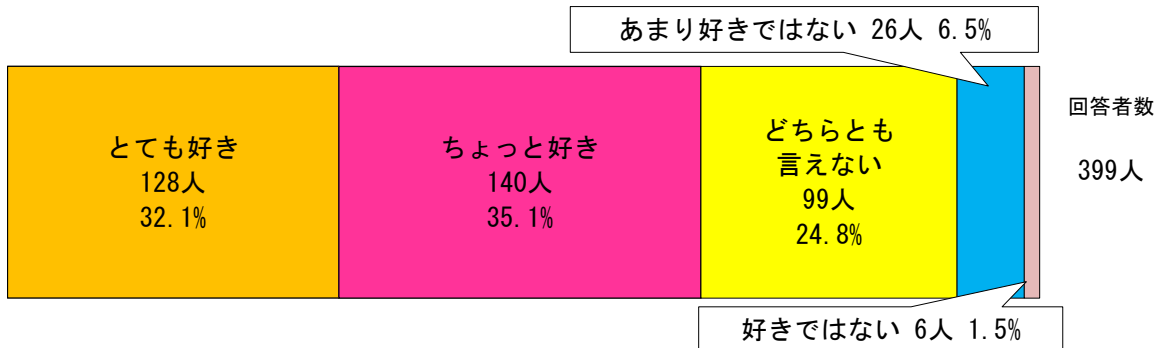
## Ⅱ まちづくり中学生アンケートの調査結果について

### 1 愛着度・定住意向について

#### (1) 余市町への愛着度について

【問 2】あなたは、余市町が好きですか。

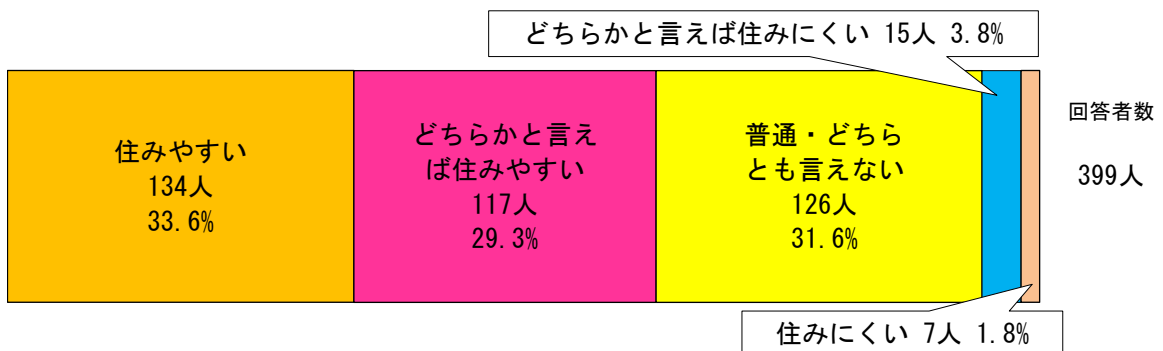
「好き」が全体の約7割。「好きではない」が全体の1割以下。



#### (2) 余市町の住みやすさについて

【問 3】あなたにとって、余市町は住みやすいまちだとお考えですか。

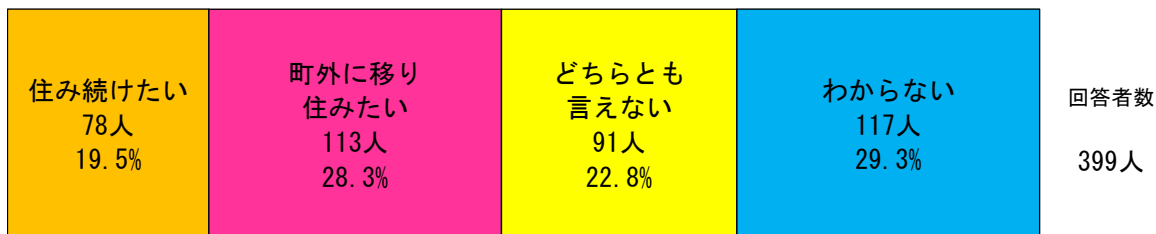
「住みやすい」が全体の6割以上。



(3) 余市町への定住意向について

【問 4】あなたは、今後も余市町に住み続けたいと思いますか。

「町外に移り住みたい」の割合が「住み続けたい」の割合を1割程度上回っている。



【問5】へ

【問 5】進学や就職などの事情でいったん余市町を離れても、いずれは余市町に戻って住みたいですか。

「いずれは戻って住みたい」が全体の約7割。



## 2 町内の案内場所について

【問 6】余市町外から友だちや親戚が遊びに来たとき、あなたが余市町内で案内したいところがありますか。

(「ある」と回答→) 案内したいところを1つだけ書いてください。

回答	回答者数 (全体=399人)
ある	124人 (31.1%)
案内 したい 場所	・ニッカウキスキー余市蒸溜所 69 ・宇宙記念館 6 ・海 6 ・町内スイーツ店 6 ・図書館 3 ・円山公園 3 など *複数記入があった場合、最初に回答した場所で集計
ない	275人 (68.9%)

## 3 余市町の良いところ、悪いところについて

【問 7】あなたは、余市町の良いところや好きなところ、悪いところや改善したほうがいいところは何だと思いますか。

回答	回答者数 (全体=399人)
良いところ	325人 (記入率 81.5%)
内容	・自然が豊か、山、海がある 124 ・食べ物がおいしい、果物がおいしい 51 ・人が優しい、親切 35 ・(大型店やコンビニなど)店がある 32 ・町が静か、のどか 22 ・事件、災害が少ない 22 ・町が平和 19 ・観光施設(ニッカ、宇宙記念館)がある 19 ・空気がおいしい、きれい 15 ・住みやすい 15 ・田舎すぎず、都会すぎない 12 など
悪いところ	302人 (記入率 75.7%)
内容	・店(飲食店、専門店)の種類が少ない 110 ・道路が暗い、外灯(街灯)が少ない 45 ・遊ぶところが少ない 42 ・道路や海にゴミがあり、汚い 37 ・道路がガタガタ、狭い 31 ・公園施設(遊具)の整備不足 20 ・公共交通の便が悪い 15 など

※内容ごとに集計。

#### 4 今後のまちづくりに向けての意見について

【問 8】余市町のまちづくりの提案や意見、希望などをお書きください。  
(自由回答)

		全体	
回答者数		399人	
意見記入者数 (記入率)		255人 63.9%	意見の多かった項目について
分野別内訳	インフラ整備	38	
	交通	14	・JR、バスの運行本数の拡充について 6
	生活環境	12	・道路、砂浜、海の汚れ、ゴミの散乱について(きれいにしてほしい) 9
	観光・商業	16	・道の駅の充実について 5
	教育文化	23	・学校の施設更新(トイレなど)について 17 ・総合体育館、陸上競技場について 3
	行政一般	6	・町のPR、情報発信について(観光PRを除く) 3
	まちづくり全般	190	・店の充実について 132 (スーパー、コンビニ、ファストフード、スポーツ店など) ・娯楽施設の充実について(映画、ゲームセンターなど) 42 ・公園の整備、設備について 26
その他	21		

※ 分野別ごとに集計しているため、意見記入者数と分野別の合計は一致しません。