

余市町まちづくり
高校生アンケート
調査結果について

北海道余市町

I 調査の概要及び回答者の属性

1 調査の概要

(1) 調査の目的

平成24年3月に策定した「第4次余市町総合計画」の後期見直しに当たり、将来を担う高校生のみなさんからの意見をいただき、今後の計画の推進や将来のまちづくりに反映させるため。

(2) 調査対象及び調査方法

- ① 調査対象 … 余市町内高校2校に通学する高校生すべて
- ② 調査方法 … 学校を通じて生徒に配布、回収
- ③ 調査期間 … 平成29年8月下旬～9月中旬

(3) 対象生徒数及び回収結果

- ① 対象生徒数 … 313
- ② 有効回収数及び有効回収率 … 224 (回収率 71.6%)

2 回答者の属性 【問 1】

(人、%)

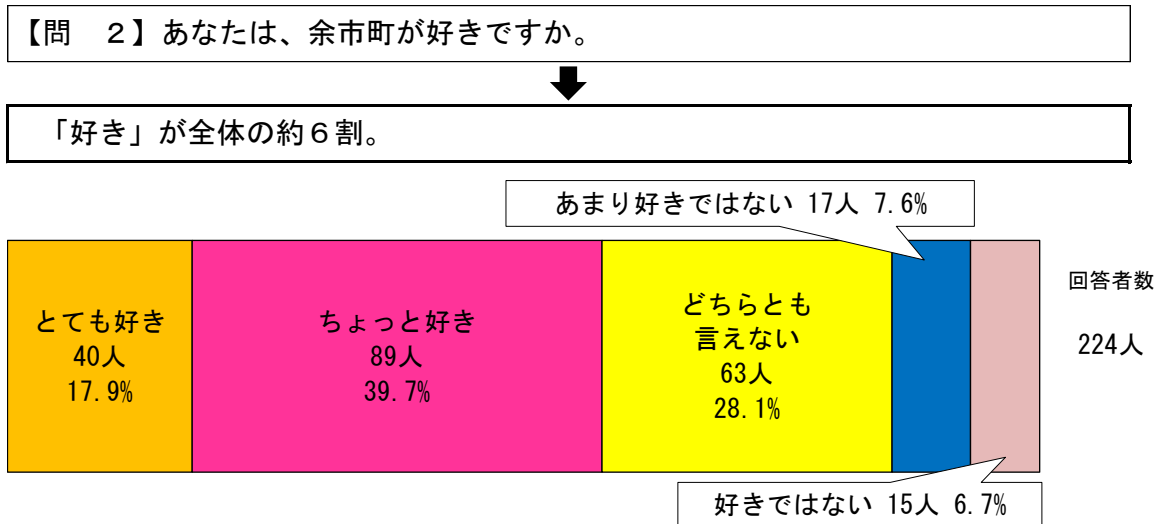
性別 学年 学校名	男 子				女 子				計			
	1	2	3	計	1	2	3	計	1	2	3	計
紅志	25	17	24	66 (29.5)	12	12	22	46 (20.5)	37	29	46	112 (50.0)
北星	38	35	0	73 (32.6)	18	21	0	39 (17.4)	56	56	0	112 (50.0)
計	63 (28.1)	52 (23.2)	24 (10.7)	139 (62.1)	30 (13.4)	33 (14.7)	22 (9.8)	85 (37.9)	93 (41.5)	85 (37.9)	46 (20.5)	224 (100.0)

() は全体からの割合

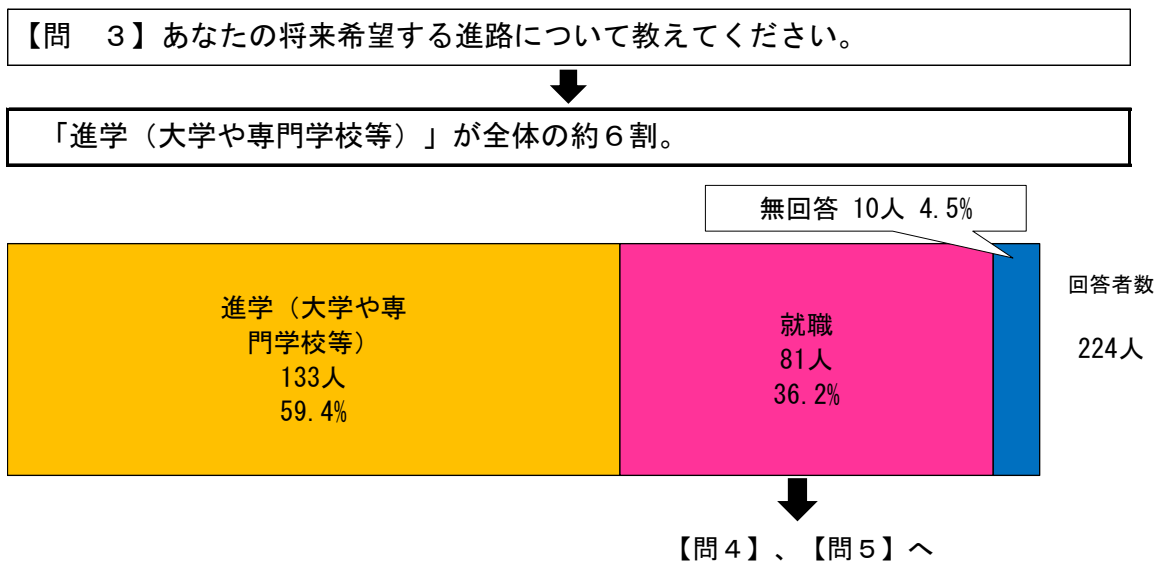
Ⅱ まちづくり高校生アンケートの調査結果について

1 愛着度・希望進路・定住意向について

(1) 余市町への愛着度について



(2) 将来希望する進路について

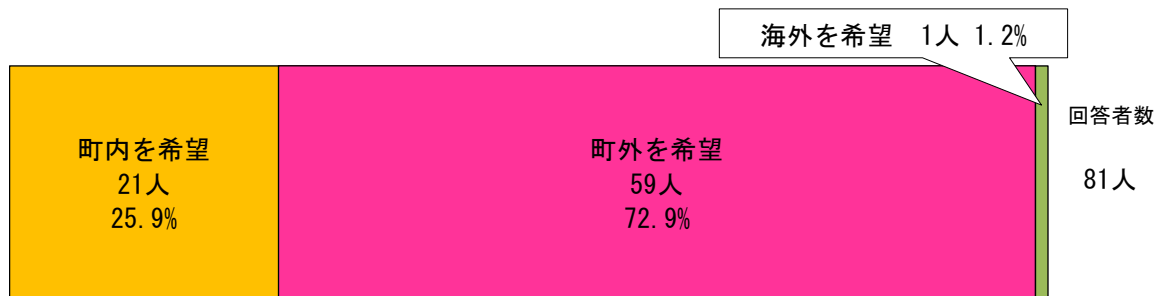


【問 4】あなたはどのような職種を希望していますか。

職 種	回答者数	回答率
会社員	14人	17.3%
公務員	9人	11.1%
製造・加工業	9人	11.1%
土木・建設業	7人	8.6%
農業	6人	7.4%
医師・看護師	3人	3.7%
団体職員	2人	2.5%
自営業	2人	2.5%
運送業	1人	1.2%
理容・美容師	1人	1.2%
漁業	0人	0.0%
その他 ・ 介護士 (5人) ・ 接客業 (3人) など	27人	33.3%

【問 5】選んだ職種の就職地はどこを希望していますか。


「町外を希望」が全体の7割以上。



【問6】へ

【問 6】地元で希望する職種の就職先があれば町内に就職しますか。

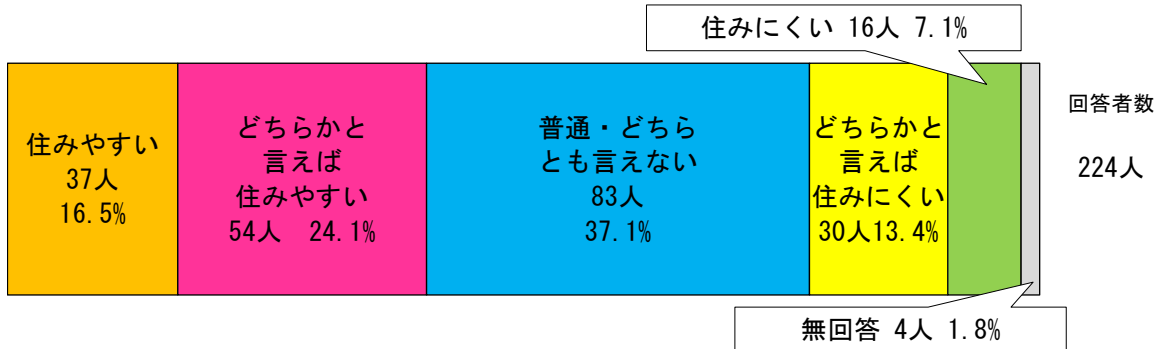
「する」が全体の4割以上。



(3) 余市町の住みやすさについて

【問 7】あなたは、余市町を住みやすいまちだと思いますか。

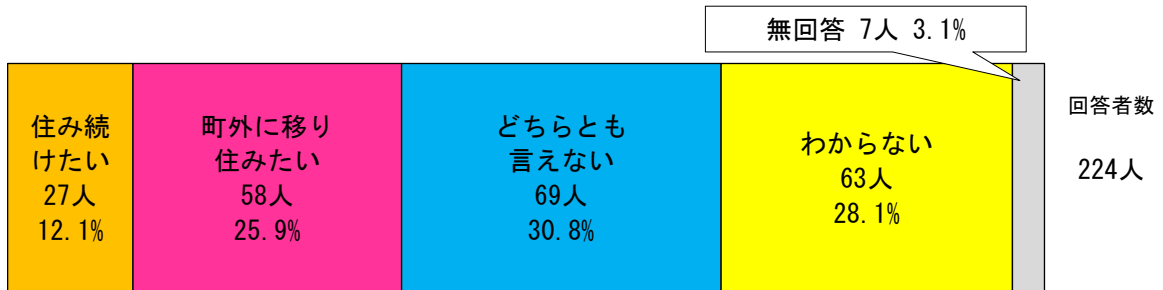
「住みやすい」が全体の約4割。「住みにくい」が全体の約2割。



(4) 余市町への定住意向について

【問 8】あなたは、今後も余市町に住み続けたいと思いますか。


「町外に移り住みたい」が全体の約2.5割。



【問9】へ

【問 9】あなたは、余市町を離れてもいずれは余市町に戻って住みたいですか。

「いずれは戻って住みたい」が全体の6割以上。



【問10】へ

【問 10】余市町に戻ってまで住みたくない理由は何ですか。（複数回答）

理 由	回答者数	回答率
遊戯施設が少ないから	5人	71.4%
交通が不便だから	3人	42.9%
買物が不便だから	3人	42.9%
除雪が大変だから	3人	42.9%
就職先がないから	2人	28.6%
田舎だから	2人	28.6%
何となく	1人	14.3%
医療機関に不便を感じるから	0人	0.0%
防災面で不安だから	0人	0.0%
子育ての環境に不安があるから	0人	0.0%
その他	2人	28.6%

2 町内の案内場所について

【問 11】余市町外から友だちや親戚が遊びに来たとき、あなたが余市町内で案内したいところがありますか。
 （「ある」と回答→）案内したいところを1つだけ書いてください。

回答	回 答 者 数 （全体=224人）
ある	51人（22.8%）
案内 したい 場所	・ニッカウキスキー余市蒸溜所 29 ・海、浜辺 9 ・宇宙記念館 2 など *複数記入があった場合、最初に回答した場所で集計
ない	173人（77.2%）

3 余市町の良いところ、悪いところについて

【問 12】あなたは、余市町の良いところや好きなおところ、悪いところや改善したほうが良いところは何だと思いますか。

回答	回 答 者 数 （全体=224人）
良いところ	124人（記入率 55.4%）
内容	・自然が豊か、山、海がある 61 ・人が優しい、親切 15 ・（大型店やコンビニなど）店がある 14 ・食べ物がおいしい、果物がおいしい 12 ・町が静か、のどか 11 ・空気おいしい、きれい 9 ・住みやすい 9 ・観光施設（ニッカ、宇宙記念館）がある 5 など
悪いところ	126人（記入率 56.3%）
内容	・店（飲食店、専門店）の種類が少ない 57 ・公共交通の便が悪い 25 ・遊ぶところが少ない 22 ・道路や海にゴミがあり、汚い 7 ・道路がガタガタ、狭い 5 ・道路が暗い、外灯（街灯）が少ない 2 ・商店街など町がさみしい、古い建物が多い 2 など

※内容ごとに集計。

4 今後のまちづくりに向けての意見について

【問 13】余市町のまちづくりの提案や意見、希望などをお書きください。

(自由回答)

	全体	
回答者数	224人	
意見記入者数 (記入率)	73人 32.6%	意見の多かった項目について
分野別内訳	インフラ整備	4 ・町道の整備、補修について 3
	交通	6 ・公共交通の利便性向上について 6
	観光・商業	6 ・イベントの拡充について 3
	教育文化	4 ・陸上競技場、ジャンプ台について 2
	まちづくり 全般	47 ・店の充実について（コンビニ、ファストフード店など） 26 ・娯楽施設の充実について 10
	その他	13

※ 分野別ごとに集計しているため、意見記入者数と分野別の合計は一致しません。