


資源物(週1回)



排出マナーを守り収集当日の朝9時までに出して下さい

プラスチック製容器包装類

プラスチック製容器包装とは商品を入れたものや、包んだものであって商品が消費されたり分離されたりした場合に不要になるものをいいます。右のマークが付いている次の物などが対象になります。

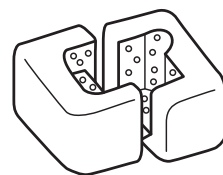


ボトル・チューブ・カップ・ふた類



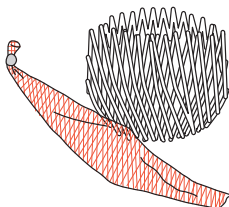
ふたは必ずはずし、ふたの素材ごとに分別して出して下さい。
チューブ類は切り開くなどして、異物や汚れを取り除いて出して下さい。

緩衝材類



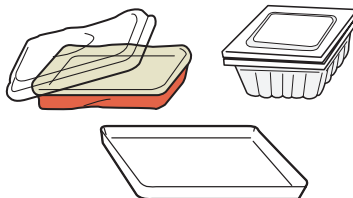
家電製品を保護した発泡スチロール製緩衝材など

網・ネット類



タマネギ・みかん・りんごなどのネット
桃・ナシなどの発泡スチロール製ネット

トレイ類



白、透明色つきなどのプラスチック製トレイ
や弁当の容器

ポリ袋・ラップ類



レジ袋、食料品、日用品の袋
生鮮食品のラップやカップ
めんなどの薄い外フィルム

異物や汚れが付いてるとリサイクルできませんので、きれいにして出して下さい。
異物や汚れが取れないものは、「燃やさないごみ」の日に出して下さい。
プラスチック製容器包装はまとめて透明・半透明の袋に入れて出して下さい。
(レジ袋などの買い物袋も使用できます) ◆備付けの網を上からかけて下さい。



ごみを減らすマメ知識

3つのRでごみを出さない暮らし方をしましょう

- ・ Reduce : リデュース (ごみを減らす)
- ・ Reuse : リユース (繰り返し使う)
- ・ Recycle : リサイクル (再生して資源に戻す)

みんなで協力し合って
ごみを減らそうよ

